

METHODIK

# Die Top Weiterbildungsanbieter Deutschlands 2024





## Deutschlands Top Weiterbildungsanbieter 2024

# Kennzahlen zum Projekt

**125**

| Anbieter

**500+**

| Bewertete  
Unternehmen

**4.500**

| Befragte  
Nutzer:innen/  
Kund:innen

# Die Liste der Top Weiterbildungsanbieter Deutschlands zeigt, wie zufrieden Nutzer:innen mit dem vorhandenen Weiterbildungsangebot sind

## Zusammenfassung


Als unabhängiges Marktforschungsunternehmen hat Statista Nutzer:innen von Weiterbildungsangeboten zu ihren Erfahrungen mit verschiedenen Weiterbildungsanbietern befragt. Basierend auf den Ergebnissen dieser Umfragen wurden diejenigen Weiterbildungsanbieter in Deutschland ermittelt, bei denen Teilnehmende unter anderem eine hohe Lernqualität erfahren haben, deren Preis-Leistungs-Verhältnis überzeugen konnte, mit denen sie zufrieden waren und die sie weiterempfehlen würden.

- In einer **Online-Access-Panel Umfrage vom 06.12.2023 bis zum 02.01.2024** teilten **4.500 Nutzer:innen** von Weiterbildungsangeboten ihre Erfahrungen in Bezug auf **Lernqualität, Preis-Leistungsverhältnis** und **Zufriedenheit**.
- Berücksichtigt wurden alle Weiterausbildungsanbieter, die in mindestens einer der **elf Weiterbildungskategorien** ein Angebot auf dem deutschen Markt haben.
- Um ausgezeichnet zu werden, musste ein Anbieter einen **Gesamtscore von mindestens 70 von 100** möglichen Punkten erreichen. Es wurde zudem für jedes Bewertungskriterium eine „**Besondere Auszeichnung**“ für den jeweils höchsten Score vergeben.
- Insgesamt wurden **125 Unternehmen** ausgezeichnet und können den Titel „**Top Weiterbildungsanbieter 2024**“ tragen.

# Mit Hilfe eines Online-Access Panels wurde eine Umfrage unter 4.500 Nutzer:innen von Weiterbildungsangeboten durchgeführt

Methodik

## Online Access Panels



Ein Online-Access-Panel ist eine von einem Umfrageunternehmen eingerichtete Sample-Gruppe, die für kundenspezifische Umfragen zur Verfügung steht. Personen registrieren sich und erklären sich damit einverstanden, an Online-Umfragen teilzunehmen.




## ~ 4.500 Nutzer:innen

- ✓ **Erwerbstätig**  
**Vollzeit** (> 35 Stunden die Woche)  
**Teilzeit** (< 35 Stunden die Woche)
- ✓ **Arbeitssuchend**
- ✓ **Im Studium**
- ✗ **Keine Weiterbildungsanbieter genutzt / bekannt**



## Survey



~ 5-10 Min.  
Interviewlänge












In der Umfrage wurden drei Bewertungsdimensionen je Weiterbildungsanbieter abgefragt, um den Gesamtscore zu ermitteln

Methodik



# Die Weiterbildungsanbieter wurden in elf Kategorien ausgezeichnet

Ergebnisse

- |   |   |   |                                 |
|---|---|---|---------------------------------|
|    | Berufliche Weiterbildung                      |  | Trainings App                   |
|    | Coding School & Coding University             |  | Lern-App für Kinder             |
|    | Apps & E-Learning für Sprachen                |  | Nachhilfe für Kinder            |
|    | Sprachaufenthalt / Sprachreise für Erwachsene |  | Online-Lernplattform für Kinder |
|    | Sprachkurs                                    |  | Sprachaufenthalt für Kinder     |
|  | E-Learning Allgemein                          |   |                                 |

# Disclaimer

Die Auswertung wurde von dem Statistik- und Marktforschungsunternehmen Statista durchgeführt. Statista erhebt keinen Anspruch auf die Vollständigkeit der untersuchten Unternehmen. In das Ranking werden nur Unternehmen aufgenommen, die sich nach den in diesem Dokument beschriebenen Kriterien qualifizieren. Eine Erwähnung in dem Ranking ist eine positive Anerkennung auf Grundlage von Kundenempfehlungen zum Zeitpunkt der Erstellung. Das Ranking ist das Ergebnis eines aufwändigen Prozesses, der aufgrund des Zeitraums der Datenerhebung und -analyse eine Abbildung des letzten Kalenderjahres darstellt. Ereignisse, die vor oder nach dem Zeitraum 06.12.2023 bis 02.01.2024 liegen und/oder Personen betreffen, die mit den Unternehmen verbunden sind, wurden nicht in die Auswertung aufgenommen. Aufgrund dessen sollten die Ergebnisse des Rankings nicht als alleinige Informationsquelle für zukünftige Entscheidungen verwendet werden. Die in diesem Ranking bereitgestellten Informationen sollten vielmehr in Verbindung mit anderen verfügbaren Informationen zu den jeweiligen Unternehmen betrachtet werden. Die Qualität der Unternehmen, die nicht in das Ranking aufgenommen wurden, wird nicht in Frage gestellt.